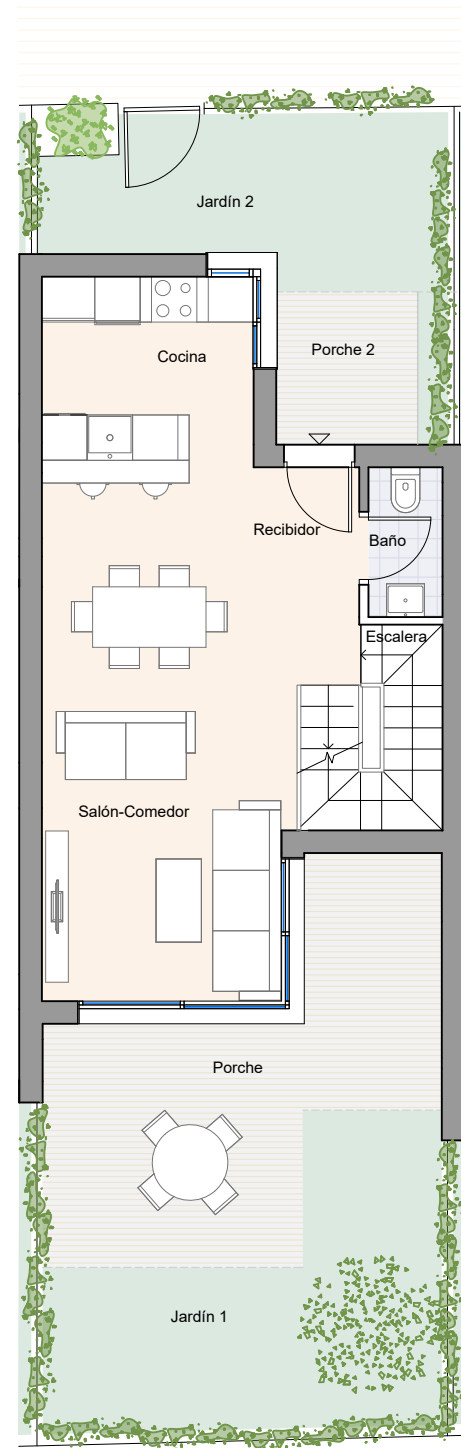


VIVIENDA PUERTA 47

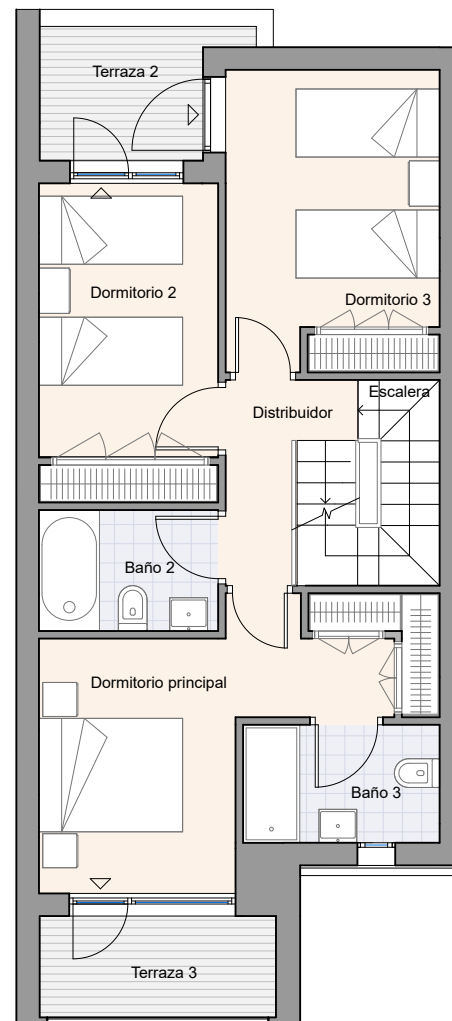


TERRA DE BENAGEBER

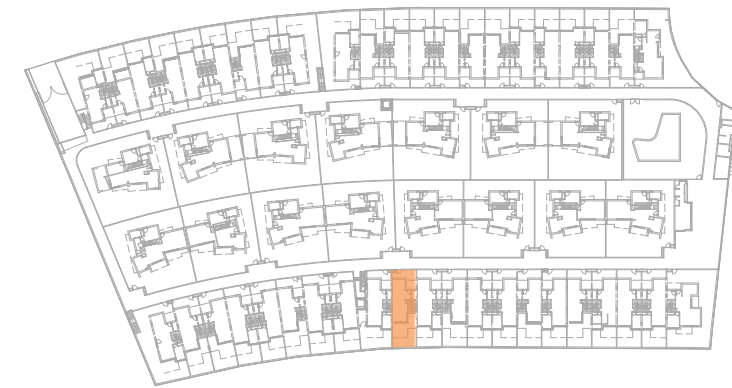
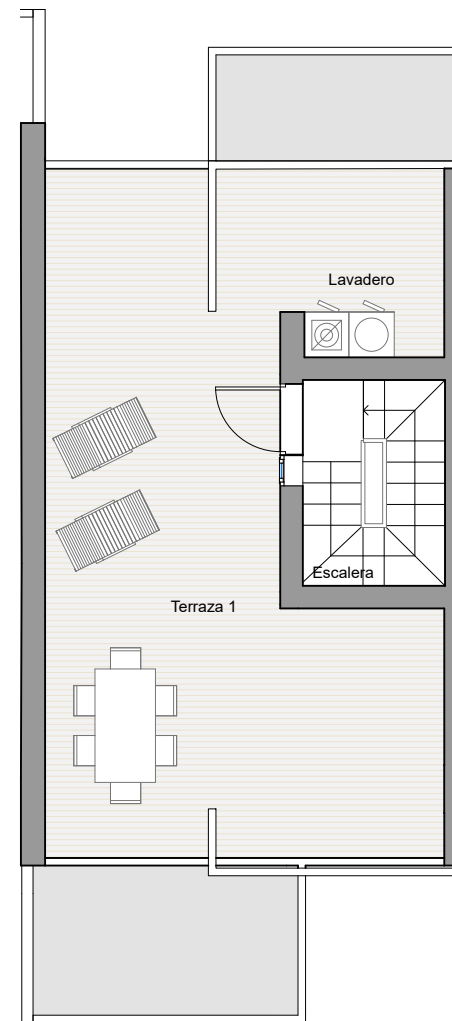
PLANTA BAJA



PLANTA PRIMERA



PLANTA DE CUBIERTA



HABITACIONES	3
BAÑOS	3

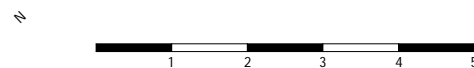
SUPERFICIES

RECIBIDOR	2,17 m ²
COCINA	7,64 m ²
SALÓN-COMEDOR	22,98 m ²
BAÑO	1,94 m ²
ESCALERA	15,79 m ²
DISTRIBUIDOR	3,18 m ²
DORMITORIO 2	9,98 m ²
DORMITORIO 3	11,24 m ²
BAÑO 2	3,79 m ²
DORMITORIO PRINCIPAL	13,20 m ²
BAÑO 3	4,06 m ²

S. ÚTIL TOTAL INTERIOR	95,97 m ²
S. CONSTRUIDA C/COMUNES	111,51m ²

JARDÍN (Incluye zona pavimentada)	47,63 m ²
TERRAZAS	8,22 m ²
TERRAZA SOLÁRIUM	40,45 m ²

TOTAL PARCELA	97,67 m ²
---------------	----------------------



Espacios de vida